

ОТЧЕТ О ФИНАНСОВЫХ РЕЗУЛЬТАТАХ ДЕЯТЕЛЬНОСТИ УЧРЕЖДЕНИЯ

Учреждение ФГБОУ ВПО "Ульяновская ГСХА им.П.А.Столыпина"
 Обособленное подразделение _____
 Учредитель Российская Федерация
 Наименование органа, осуществляющего полномочия учредителя Министерство сельского хозяйства Российской Федерации
 Периодичность: годовая
 Единица измерения: руб.

на «01» января 2015 г.

Форма по ОКУД	КОДЫ
Дата	0503721
по ОКПО	01.01.2015
по ОКТМО	00493557
по ОКПО	73701000
ИНН	00493557
Глава по БК	7303009510
по ОКЕИ	082
	383

Наименование показателя	Код строки	Код ана-литики	Деятельность с целевыми средствами	Деятельность по оказанию услуг (работ)	Средства во временном распоряжении	Итого
1	2	3	4	5	6	7
Доходы (стр.030 + стр.040 + стр.050 + стр.060 + стр.090 + стр.100 + стр.110)	010	100	76 349 117,00	385 668 251,71	-	461 917 368,71
Доходы от собственности	030	120	-	159 331,72	-	159 331,72
Доходы от оказания платных услуг (работ)	040	130	-	160 728 056,80	-	160 728 056,80
Доходы от штрафов, пени, иных сумм принудительного изъятия	050	140	-	983,38	-	983,38
Безвозмездные поступления от бюджетов	060	150	-	-	-	-
в том числе:						
поступления от наднациональных организаций и правительств иностранных государств	062	152	-	-	-	-
поступления от международных финансовых организаций	063	153	-	-	-	-
Доходы от операций с активами	090	170	-	-121 737 937,28	-	-121 737 937,28
в том числе:						
доходы от переоценки активов	091	171	-	-	-	-
доходы от реализации активов	092	172	-	-121 737 937,28	-	-121 737 937,28
из них:						
доходы от реализации нефинансовых активов	093	172	-	-121 737 937,28	-	-121 737 937,28
доходы от реализации финансовых активов	096	172	-	-	-	-
чрезвычайные доходы от операций с активами	099	173	-	-	-	-
Прочие доходы	100	180	76 349 117,00	346 417 817,09	-	422 766 934,09
в том числе:						
по субсидии на выполнение государственного (муниципального) задания	101	180	-	237 178 200,00	-	237 178 200,00
по субсидиям на иные цели	102	180	76 349 117,00	-	-	76 349 117,00
по бюджетным инвестициям	103	180	-	-	-	-
иные прочие доходы	104	180	-	109 239 617,09	-	109 239 617,09
Доходы будущих периодов	110	100	-	-	-	-

Наименование показателя	Код строки	Код аналитики	Деятельность с целевыми средствами	Деятельность по оказанию услуг (работ)	Средства во временном распоряжении	Итого
1	2	3	4	5	6	7
Расходы (стр. 160 + стр. 170 + стр. 190 + стр.210 + стр. 230 + стр. 240 + стр. 250 + стр. 260 + стр. 290)	150	200	76 322 265,06	394 746 833,69	-	471 069 098,75
Оплата труда и начисления на выплаты по оплате труда	160	210	2 845 465,00	252 437 466,69	-	255 282 931,69
в том числе:						
заработная плата	161	211	-	193 931 511,57	-	193 931 511,57
прочие выплаты	162	212	2 845 465,00	1 818 646,63	-	4 664 111,63
начисления на выплаты по оплате труда	163	213	-	56 687 308,49	-	56 687 308,49
Приобретение работ, услуг	170	220	8 457 560,00	81 311 722,21	-	89 769 282,21
в том числе:						
услуги связи	171	221	-	1 283 062,09	-	1 283 062,09
транспортные услуги	172	222	-	1 782 380,95	-	1 782 380,95
коммунальные услуги	173	223	-	25 342 208,25	-	25 342 208,25
арендная плата за пользование имуществом	174	224	-	856 895,00	-	856 895,00
работы, услуги по содержанию имущества	175	225	8 000 000,00	29 675 781,69	-	37 675 781,69
прочие работы, услуги	176	226	457 560,00	22 371 394,23	-	22 828 954,23
Обслуживание долговых обязательств	190	230	-	-	-	-
в том числе:						
обслуживание долговых обязательств перед резидентами	191	231	-	-	-	-
обслуживание долговых обязательств перед нерезидентами	192	232	-	-	-	-
Безвозмездные перечисления организациям	210	240	-	-	-	-
в том числе:						
безвозмездные перечисления государственным и муниципальным организациям	211	241	-	-	-	-
безвозмездные перечисления организациям, за исключением государственных и муниципальных организаций	212	242	-	-	-	-
Безвозмездные перечисления бюджетам	230	250	-	-	-	-
в том числе:						
перечисления наднациональным организациям и правительствам иностранных государств	232	252	-	-	-	-
перечисления международным организациям	233	253	-	-	-	-
Социальное обеспечение	240	260	-	110 750,00	-	110 750,00
в том числе:						
пособия по социальной помощи населению	242	262	-	-	-	-
пенсии, пособия, выплачиваемые организациями сектора государственного управления	243	263	-	110 750,00	-	110 750,00
Прочие расходы	250	290	64 903 652,00	12 262 575,13	-	77 166 227,13
Расходы по операциям с активами	260	270	115 588,06	48 624 319,66	-	48 739 907,72
в том числе:						
амортизация основных средств и нематериальных активов	261	271	-	25 217 593,78	-	25 217 593,78
расходование материальных запасов	264	272	115 588,06	23 406 725,88	-	23 522 313,94
чрезвычайные расходы по операциям с активами	269	273	-	-	-	-
Расходы будущих периодов	290		-	-	-	-

Наименование показателя	Код строки	Код аналитики	Деятельность с целевыми средствами	Деятельность по оказанию услуг (работ)	Средства во временном распоряжении	Итого
1	2	3	4	5	6	7
Чистый операционный результат (стр. 301 – стр. 302 + стр. 303); (стр. 310 + стр. 380)	300		26 851,94	-13 198 095,98	-	-13 171 244,04
Операционный результат до налогообложения (стр. 010 – стр. 150)	301		26 851,94	-9 178 581,98	-	-9 151 730,04
Налог на прибыль	302		-	4 019 514,00	-	4 019 514,00
Резервы предстоящих расходов	303		-	-	-	-
Операции с нефинансовыми активами (стр. 320 + стр. 330 + стр. 350 + стр. 360+ стр. 370)	310		-84 203,06	98 650 894,09	-	98 566 691,03
Чистое поступление основных средств	320		-	-8 571 511,96	-	-8 571 511,96
в том числе:						
увеличение стоимости основных средств	321	310	111 055,00	25 178 186,29	-	25 289 241,29
уменьшение стоимости основных средств	322	410	111 055,00	33 749 698,25	-	33 860 753,25
Чистое поступление нематериальных активов	330		-	-10 000,08	-	-10 000,08
в том числе:						
увеличение стоимости нематериальных активов	331	320	-	-	-	-
уменьшение стоимости нематериальных активов	332	420	-	10 000,08	-	10 000,08
Чистое поступление произведенных активов	350		-	107 450 913,10	-	107 450 913,10
в том числе:						
увеличение стоимости произведенных активов	351	330	-	107 450 913,10	-	107 450 913,10
уменьшение стоимости произведенных активов	352	430	-	-	-	-
Чистое поступление материальных запасов	360		-84 203,06	-159 463,73	-	-243 666,79
в том числе:						
увеличение стоимости материальных запасов	361	340	31 385,00	35 652 700,95	-	35 684 085,95
уменьшение стоимости материальных запасов	362	440	115 588,06	35 812 164,68	-	35 927 752,74
Чистое изменение затрат на изготовление готовой продукции (работ, услуг)	370		-	-59 043,24	-	-59 043,24
в том числе:						
увеличение затрат	371	x	-	467 885 326,28	-	467 885 326,28
уменьшение затрат	372	x	-	467 944 369,52	-	467 944 369,52
Операции с финансовыми активами и обязательствами (стр. 390 – стр. 510)	380		111 055,00	-111 848 990,07	-	-111 737 935,07
Операции с финансовыми активами (стр. 410 + стр. 420 + стр. 440 + стр. 460 + стр. 470 + стр. 480)	390		-	-111 224 297,46	-207 768,20	-111 432 065,66
Чистое поступление средств учреждений	410		581 735,00	-3 060 655,85	-207 768,20	-2 686 689,05
в том числе:						
поступление средств	411	510	79 884 649,18	458 552 891,56	2 908 120,35	541 345 661,09
выбытие средств	412	610	79 302 914,18	461 613 547,41	3 115 888,55	544 032 350,14
Чистое поступление ценных бумаг, кроме акций	420		-	-	-	-
в том числе:						
увеличение стоимости ценных бумаг, кроме акций	421	520	-	-	-	-
уменьшение стоимости ценных бумаг, кроме акций	422	620	-	-	-	-
Чистое поступление акций и иных форм участия в капитале	440		-	-	-	-
в том числе:						
увеличение стоимости акций и иных форм участия в капитале	441	530	-	-	-	-
уменьшение стоимости акций и иных форм участия в капитале	442	630	-	-	-	-
Чистое предоставление займов (ссуд)	460		-	-	-	-
в том числе:						
увеличение задолженности по предоставленным займам (ссудам)	461	540	-	-	-	-
уменьшение задолженности по предоставленным займам (ссудам)	462	640	-	-	-	-
Чистое поступление иных финансовых активов	470		-	-	-	-
в том числе:						
увеличение стоимости иных финансовых активов	471	550	-	-	-	-
уменьшение стоимости иных финансовых активов	472	650	-	-	-	-
Чистое увеличение дебиторской задолженности	480		-581 735,00	-108 163 641,61	-	-108 745 376,61
в том числе:						
увеличение дебиторской задолженности	481	560	79 333 668,67	465 928 632,88	-	545 262 301,55
уменьшение дебиторской задолженности	482	660	79 915 403,67	574 092 274,49	-	654 007 678,16

Наименование показателя	Код строки	Код аналитики	Деятельность с целевыми средствами	Деятельность по оказанию услуг (работ)	Средства во временном распоряжении	Итого
1	2	3	4	5	6	7
Операции с обязательствами (стр. 520 + стр. 530 + стр. 540)	510		-111 055,00	624 692,61	-207 768,20	305 869,41
Чистое увеличение задолженности по привлечениям перед резидентами	520		-	-	-	-
в том числе:						
увеличение задолженности по привлечениям перед резидентами	521	710	-	-	-	-
уменьшение задолженности по привлечениям перед резидентами	522	810	-	-	-	-
Чистое увеличение задолженности по привлечениям перед нерезидентами	530		-	-	-	-
в том числе:						
увеличение задолженности по привлечениям перед нерезидентами	531	720	-	-	-	-
уменьшение задолженности по привлечениям перед нерезидентами	532	820	-	-	-	-
Чистое увеличение прочей кредиторской задолженности	540		-111 055,00	624 692,61	-207 768,20	305 869,41
в том числе:						
увеличение прочей кредиторской задолженности	541	730	86 281 462,29	432 470 584,82	2 908 120,35	521 660 167,46
уменьшение прочей кредиторской задолженности	542	830	86 392 517,29	431 845 892,21	3 115 888,55	521 354 298,05


Руководитель


(подпись)

А.В. Дозоров

(расшифровка подписи)

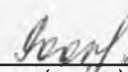
Главный бухгалтер


(подпись)

Н.П. Шаронова

(расшифровка подписи)

Руководитель финансово-экономической службы


(подпись)

Н.А. Роон


(расшифровка подписи)

Централизованная бухгалтерия

(наименование, ОГРН, ИНН, КПП, местонахождение)

Руководитель
(уполномоченное лицо)

ректор
(должность)


(подпись)

А.В. Дозоров

(расшифровка подписи)

Исполнитель

главный бухгалтер
(должность)


(подпись)

Н.П. Шаронова

(расшифровка подписи)

(телефон, e-mail)

5 февраля 2015 г.