

**ОТЧЕТ
ОБ ИСПОЛНЕНИИ УЧРЕЖДЕНИЕМ ПЛАНА ЕГО ФИНАНСОВО-ХОЗЯЙСТВЕННОЙ ДЕЯТЕЛЬНОСТИ**

на «01» января 2014 г.

Учреждение
Обособленное подразделение
Учредитель
Наименование органа, осуществляющего полномочия учредителя
Вид финансового обеспечения (деятельности)
Периодичность: квартальная, годовая
Единица измерения: руб.

ФГБОУ ВПО "Ульяновская ГСХА им.П.А.Столыпина"

Российская Федерация

Министерство сельского хозяйства Российской Федерации
Приносящая доход деятельность (собственные доходы учреждения)

Форма по ОКУД
Дата
по ОКПО
по ОКАТО
по ОКПО
Глава по БК
по ОКЕИ

КОДЫ
0503737
01.01.2014
00493557
00000001
082
383

1. Доходы учреждения

Наименование показателя	Код строки	Код аналитики	Утверждено плановых назначений	Исполнено плановых назначений					Не исполнено плановых назначений
				через лицевые счета	через банковские счета	через кассу учреждения	некассовыми операциями	итого	
1	2	3	4	5	6	7	8	9	10
Доходы — всего	010		130 825 426,00	112 465 996,50	-	-	-	112 465 996,50	18 359 429,50
<i>Доходы от собственности</i>	030	120	150 000,00	135 141,20	-	-	-	135 141,20	14 858,80
из них:									
от аренды активов	031	120	-	-	-	-	-	-	-
<i>Доходы от оказания платных услуг (работ)</i>	040	130	125 000 000,00	107 752 353,95	-	-	-	107 752 353,95	17 247 646,05
<i>Доходы от штрафов, пеней, иных сумм принудительного изъятия</i>	050	140	75 426,00	1 653,35	-	-	-	1 653,35	73 772,65
<i>Безвозмездные поступления от бюджетов</i>	060	150	-	-	-	-	-	-	-
в том числе:									
поступления от наднациональных организаций и правительств иностранных государств	062	152	-	-	-	-	-	-	-
поступления от международных финансовых организаций	063	153	-	-	-	-	-	-	-
<i>Доходы от операций с активами</i>	090	x	4 900 000,00	3 894 923,00	-	-	-	3 894 923,00	1 005 077,00
в том числе:									
от выбытий основных средств	092	410	100 000,00	48 459,00	-	-	-	48 459,00	51 541,00
от выбытий нематериальных активов	093	420	-	-	-	-	-	-	-
от выбытий непроизведенных активов	094	430	-	-	-	-	-	-	-
от выбытий материальных запасов	095	440	4 800 000,00	3 846 464,00	-	-	-	3 846 464,00	953 536,00
от выбытий ценных бумаг, кроме акций	096	620	-	-	-	-	-	-	-
от выбытий акций	097	630	-	-	-	-	-	-	-
от выбытий иных финансовых активов	098	650	-	-	-	-	-	-	-
<i>Прочие доходы</i>	100	180	700 000,00	681 925,00	-	-	-	681 925,00	18 075,00
из них:									
субсидии на выполнение государственного (муниципального) задания	101	180	-	-	-	-	-	-	-
субсидии на иные цели	102	180	-	-	-	-	-	-	-
бюджетные инвестиции	103	180	-	-	-	-	-	-	-
иные доходы	104	180	700 000,00	681 925,00	-	-	-	681 925,00	18 075,00

2. Расходы учреждения

Наименование показателя	Код строки	Код аналитики	Утверждено плановых назначений	Исполнено плановых назначений					Не исполнено плановых назначений
				через лицевые счета	через банковские счета	через кассу учреждения	некассовыми операциями	итого	
1	2	3	4	5	6	7	8	9	10
Расходы — всего	200	х	172 269 392,40	121 413 404,51	-	-	-	121 413 404,51	50 855 987,89
в том числе:									
Оплата труда и начисления на выплаты по оплате труда	160	210	60 090 000,00	56 032 051,16	-	-	-	56 032 051,16	4 057 948,84
в том числе:									
заработная плата	161	211	45 000 000,00	42 862 172,01	-	-	-	42 862 172,01	2 137 827,99
прочие выплаты	162	212	1 500 000,00	667 560,78	-	-	-	667 560,78	832 439,22
начисления на выплаты по оплате труда	163	213	13 590 000,00	12 502 318,37	-	-	-	12 502 318,37	1 087 681,63
Приобретение работ, услуг	170	220	36 370 000,00	22 884 622,15	-	-	-	22 884 622,15	13 485 377,85
в том числе:									
услуги связи	171	221	1 100 000,00	587 479,97	-	-	-	587 479,97	512 520,03
транспортные услуги	172	222	2 500 000,00	1 400 051,70	-	-	-	1 400 051,70	1 099 948,30
коммунальные услуги	173	223	5 000 000,00	1 852 048,19	-	-	-	1 852 048,19	3 147 951,81
арендная плата за пользование имуществом	174	224	1 220 000,00	657 270,00	-	-	-	657 270,00	562 730,00
работы, услуги по содержанию имущества	175	225	11 500 000,00	5 070 572,92	-	-	-	5 070 572,92	6 429 427,08
прочие работы, услуги	176	226	15 050 000,00	13 317 199,37	-	-	-	13 317 199,37	1 732 800,63
Обслуживание долговых обязательств	190	230	-	-	-	-	-	-	-
в том числе:									
обслуживание долговых обязательств перед резидентами	191	231	-	-	-	-	-	-	-
обслуживание долговых обязательств перед нерезидентами	192	232	-	-	-	-	-	-	-
Безвозмездные перечисления организациям	210	240	-	-	-	-	-	-	-
в том числе:									
безвозмездные перечисления государственным и муниципальным организациям	211	241	-	-	-	-	-	-	-
безвозмездные перечисления организациям, за исключением государственных и муниципальных организаций	212	242	-	-	-	-	-	-	-


Наименование показателя	Код строки	Код аналитики	Утверждено плановых назначений	Исполнено плановых назначений					Не исполнено плановых назначений
				через лицевые счета	через банковские счета	через кассу учреждения	некассовыми операциями	итого	
1	2	3	4	5	6	7	8	9	10
<i>Безвозмездные перечисления бюджетам</i>	230	250	-	-	-	-	-	-	-
в том числе:									
перечисления наднациональным организациям и правительствам иностранных государств	232	252	-	-	-	-	-	-	-
перечисления международным организациям	233	253	-	-	-	-	-	-	-
<i>Социальное обеспечение</i>	240	260	800 000,00	-	-	-	-	-	800 000,00
в том числе:									
пособия по социальной помощи населению	242	262	800 000,00	-	-	-	-	-	800 000,00
пенсии, пособия, выплачиваемые организациями сектора государственного управления	243	263	-	-	-	-	-	-	-
<i>Прочие расходы</i>	250	290	5 000 000,00	1 747 059,24	-	-	-	1 747 059,24	3 252 940,76
<i>Расходы по приобретению нефинансовых активов</i>	260	300	70 009 392,40	40 749 671,96	-	-	-	40 749 671,96	29 259 720,44
в том числе:									
основных средств	261	310	42 509 392,40	20 339 392,71	-	-	-	20 339 392,71	22 169 999,69
нематериальных активов	262	320	-	-	-	-	-	-	-
непроизведенных активов	263	330	-	-	-	-	-	-	-
материальных запасов	264	340	27 500 000,00	20 410 279,25	-	-	-	20 410 279,25	7 089 720,75
<i>Расходы по приобретению финансовых активов</i>	270	500	-	-	-	-	-	-	-
в том числе:									
ценных бумаг, кроме акций	271	520	-	-	-	-	-	-	-
акций и иных форм участия в капитале	272	530	-	-	-	-	-	-	-
иных финансовых активов	273	550	-	-	-	-	-	-	-
Результат исполнения (дефицит / профицит)	450	x	-41 443 966,40	-8 947 408,01	-	-	-	-8 947 408,01	x

3. Источники финансирования дефицита средств учреждения

Наименование показателя	Код строки	Код аналитики	Утверждено плановых назначений	Исполнено плановых назначений					Не исполнено плановых назначений
				через лицевые счета	через банковские счета	через кассу учреждения	некассовыми операциями	итого	
1	2	3	4	5	6	7	8	9	10
Источники финансирования дефицита средств — всего (стр. 520 + стр. 620 + стр. 700 + стр. 730 + стр. 820 + стр. 830)	500		41 443 966,40	8 947 408,01	-	-	-	8 947 408,01	32 496 558,39
в том числе:									
<i>Внутренние источники</i>	520		-	-	-	-	-	-	-
из них:									
курсовая разница	521	171	-	-	-	-	-	-	-
поступления от погашения займов (ссуд)	525	640	-	-	-	-	-	-	-
выплаты по предоставлению займов (ссуд)	526	540	-	-	-	-	-	-	-
поступления заимствований от резидентов	527	710	-	-	-	-	-	-	-
погашение заимствований от резидентов	528	810	-	-	-	-	-	-	-
<i>Внешние источники</i>	620		-	-	-	-	-	-	-
из них:									
курсовая разница	621	171	-	-	-	-	-	-	-
поступления заимствований от резидентов	625	720	-	-	-	-	-	-	-
погашение заимствований от нерезидентов	626	820	-	-	-	-	-	-	-
<i>Изменение остатков средств</i>	700	х	41 443 966,40	6 448 482,01	-	-	-	6 448 482,01	34 995 484,39
увеличение остатков средств, всего	710	510		-131 910 333,04	-	-	-	-131 910 333,04	х
уменьшение остатков средств, всего	720	610		138 358 815,05	-	-	-	138 358 815,05	х
<i>Изменение остатков по внутренним оборотам средств учреждения</i>	730	х	-	-	-	-	-	-	-
в том числе:									
увеличение остатков средств учреждения	731	510	-	-	-	-	-	-	х
уменьшение остатков средств учреждения	732	610	-	-	-	-	-	-	х

Наименование показателя	Код строки	Код аналитики	Утверждено плановых назначений	Исполнено плановых назначений					Не исполнено плановых назначений
				через лицевые счета	через банковские счета	через кассу учреждения	некассовыми операциями	итого	
1	2	3	4	5	6	7	8	9	10
Изменение остатков по внутренним расчетам	820	x	-	2 498 926,00	-	-	-	2 498 926,00	-2 498 926,00
в том числе:									
увеличение остатков по внутренним расчетам (Кт 0 304 04 510)	821		-	2 498 926,00	-	-	-	2 498 926,00	-2 498 926,00
уменьшение остатков по внутренним расчетам (Дт 0 304 04 610)	822		-	-	-	-	-	-	-
Изменение остатков расчетов по внутренним привлечением средств	830	x	-	-	-	-	-	-	-
в том числе:									
увеличение расчетов по внутреннему привлечению остатков средств (Кт 0 304 06 000)	831		-	-	-	-	-	-	-
уменьшение расчетов по внутреннему привлечению остатков средств (Дт 0 304 06 000)	832		-	-	-	-	-	-	-

Руководитель


(подпись)

А.В. Дозоров

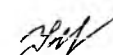
(расшифровка подписи)

Руководитель
финансово-
экономической службы


(подпись)


(расшифровка подписи)

Главный бухгалтер


(подпись)

Н.П. Шаронова

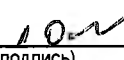
(расшифровка подписи)

Централизованная бухгалтерия

(наименование, ОГРН, ИНН, КПП, местонахождение)

Руководитель
(уполномоченное лицо)


Ректор
(должность)


(подпись)

А.В. Дозоров
(расшифровка подписи)

Исполнитель

Главный бухгалтер
(должность)


(подпись)

Н.П. Шаронова
(расшифровка подписи)

8-8422-55-23-76
(телефон, e-mail)

13 января 2014 г.